

Impressum

Herausgeber:

Charité - Universitätsmedizin Berlin
Prodekanat für Studium und Lehre
Studiengangkoordination Bachelor Angewandte Hebammenwissenschaft
Charitéplatz 1, 10117 Berlin
email: andrea.stiefel@charite.de
juliane.bitschnau@charite.de

Konzept:

Charité - Universitätsmedizin Berlin
Prodekanat für Studium und Lehre
Charitéplatz 1, 10117 Berlin

Grafik:

Christine Voigts ZMD Charité

Foto:

Inhaltsverzeichnis

1. Überblick über das Modul	4
2. Semesterplan	5
3. Modulbeschreibung	6
4. Modulübersicht / Ablaufplan mit praktischen Studienphasen	7
5. Übersicht über die Lehrveranstaltungsreihen	9
5.1. Grundlagen	9
5.2. angewandte Hebammenwissenschaft	10
5.3. Fertigkeiten	11
6. Legende	13
7. Unterrichtsveranstaltungen	14
8. Veranstaltungsorte - Lagepläne der Charité-Campi	24

Modul "Sicheres Handeln in Akutsituationen II"

Modulverantwortliche(r):

Juliane Bitschnau

Institut für Hebammenwissenschaft
Tel: 450-576268
eMail: juliane.bitschnau@charite.de

Katja Refai

Institut für Hebammenwissenschaft
Tel: 450-576533
eMail: katja.refai@charite.de

Modulsekretariat:

Anke Hansen

Institut für Hebammenwissenschaft
Tel: 450-576657
eMail: anke.hansen@charite.de

1. Überblick über das Modul


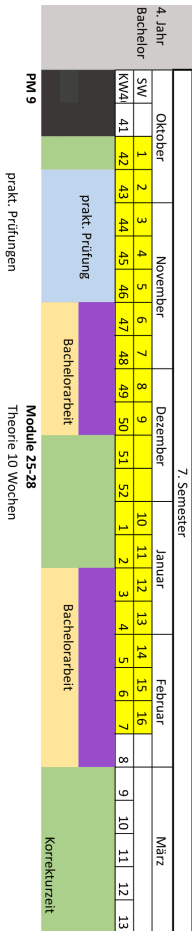
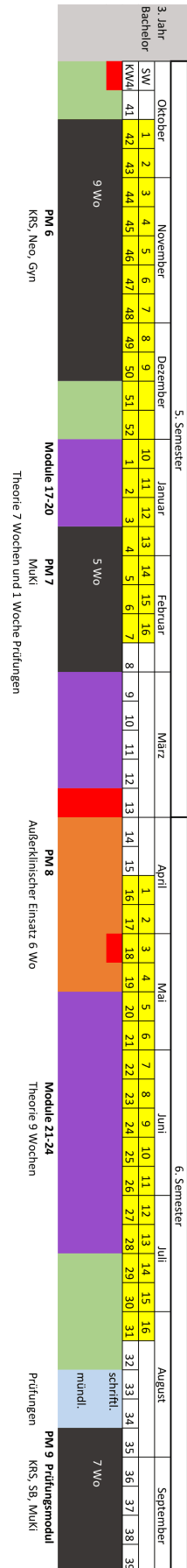
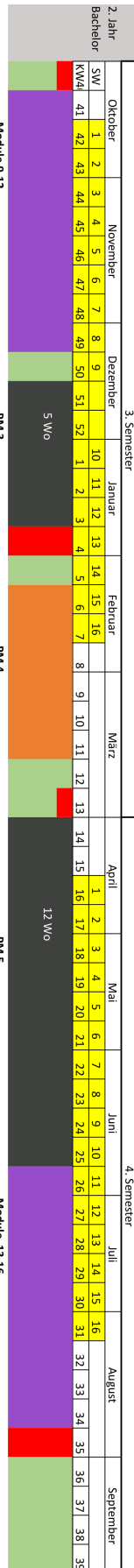
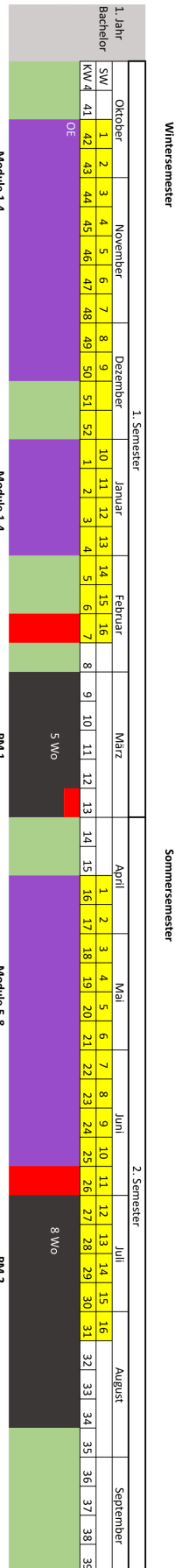
2. Semesterplan

3. Modulbeschreibung

4. Modulübersicht / Ablaufplan mit praktischen Studienphasen

Sem.								
1.	M01	Die schwangere Frau I	M02	Die gebärende Frau I	M03	Mutter und Kind nach der Geburt I	M04	Wissenschaftliches Arbeiten I
	8 CP		8 CP		8 CP		6 CP	
2.	M05	Die schwangere Frau II	M06	Die gebärende Frau II	M07	Mutter und Kind nach der Geburt II	M08	Hebammenkunde als wiss. Disziplin
	8 CP		8 CP		8 CP		6 CP	
3.	M09	Frauen und Familie in besonderen Situationen I	M10	Mutter und Kind in besonderen Situationen begleiten, unterstützen und beraten I	M11	Gesundheit fördern und präventiv handeln	M12	Wissenschaftliche Arbeiten II
	10 CP		10 CP		5 CP		5 CP	
4.	M13	Frauen und Familien in besonderen Situationen II	M14	Mutter und Kind in besonderen Situationen begleiten, unterstützen und beraten II	M15	Gesundheitliche Beeinträchtigungen und ihre Auswirkungen auf die reproduktive Lebensphase	M16	Wissenschaftliches Arbeiten III
	10 CP		10 CP		5 CP		5 CP	
5.	M17	Sicheres Handeln in Akutsituationen I	M18	Frauen und Familien lebensweltorientiert unterstützen und betreuen	M19	Komplexes Fallverstehen Case Studies	M20	Qualitätsmanagement, Gesundheitsökonomie, -politik
	10 CP		10 CP		5 CP		5 CP	
6.	M21	Sicheres Handeln in Akutsituationen II	M22	Interdisziplinäre Betreuung von Frauen und Familien	M23	Denk- und Entscheidungsprozesse an praktischen Fällen	M24	Wissenschaftliches Arbeiten IV
	10 CP		8 CP		7 CP		5 CP	
7.	M25	Vertiefendes Wahlpflichtangebot I	M26	Vertiefendes Wahlpflichtangebot II	M27, M28	Bachelorarbeit, Thesis		
	6 CP		7 CP		17 CP			

Verlaufsplan Studiengang BA Angewandte Hebammenwissenschaft



Pflicht-Praxiswochen:	Soll
31 Wochen Geburt/Schwangerschaft	
7 Wochen Wochenbett	
2 Wochen Neonatologie	
2 Wochen Gynäkologie	
12 Wochen Außenklinisch	
gesamt 54 Wochen	

Angebot Praxiswochen	Ist
Klinisch	51
Außenklinisch	12 Wochen
gesamt 63 Wochen	

5. Übersicht über die Lehrveranstaltungsreihen

5.1. Grundlagen

Veranstaltung	Titel	Lehrformat	UE	S.
1. Seminar Traumata in Geburtshilfe und Neonatologie vermeiden 01	Außerklinischer Notfall: Fälle Neugeborenennotarzteinsatzdienst in Berlin I	Seminar	2.00	14
2. Seminar Traumata in Geburtshilfe und Neonatologie vermeiden 02	Außerklinischer Notfall: Fälle Neugeborenennotarzteinsatzdienst in Berlin II	Seminar	2.00	14
3. Seminar ANÄSTH: Notfallsituationen im außerklinischen Setting 01	Erkennen des Notfalls: Schock	Seminar	2.00	14
4. Seminar ANÄSTH: Notfallsituationen im außerklinischen Setting 02	Erkennen des Notfalls: Kreislaufinstabilität	Seminar	2.00	15
5. Seminar ANÄSTH: Notfallsituationen im außerklinischen Setting 03	Peripartale Hämorrhagie	Seminar	2.00	15
6. Seminar ANÄSTH: Notfallsituationen im außerklinischen Setting 04	Labordiagnostik: Vertiefung und Praxis (Bluttransfusion)	Seminar	2.00	15

UE: Unterrichtseinheiten; S.: Seite

5.2. angewandte Hebammenwissenschaft

Veranstaltung	Titel	Lehrformat	UE	S.
1. Seminar HEB: Notfallsituationen im außerklinischen Setting 01	PPH in der Außerklinik: Vorbereitung	Seminar	2.00	16
2. Seminar HEB: Notfallsituationen im außerklinischen Setting 02	Plazentaretention	Seminar	2.00	16
3. Seminar HEB: Notfallsituationen im außerklinischen Setting 03	PPH in der Außerklinik: Vorstellung	Seminar	3.00	16
4. Seminar Traumata in Geburtshilfe und Neonatologie vermeiden	Verwaiste Eltern, Elternsein bei Geburt 01	Seminar	2.00	17
5. Seminar Traumata in Geburtshilfe und Neonatologie vermeiden 04	Verwaiste Eltern, Elternsein bei Geburt 02	Seminar	2.00	17

UE: Unterrichtseinheiten; S.: Seite

5.3. Fertigkeiten

Veranstaltung	Titel	Lehrformat	UE	S.
1. Skills Training ANÄSTH: Notfälle im außerklinischen Setting 05	Refresher NGB-CPR	Skills Training	2.00	17
2. Skills Training ANÄSTH: Notfälle im außerklinischen Setting 01	IPE Peer-Teaching CPR, Geburt, PPH	Skills Training	2.00	18
3. Skills Training ANÄSTH: Notfälle im außerklinischen Setting 02	Lehre lernen	Skills Training	2.00	18
4. Skills Training ANÄSTH: Notfälle im außerklinischen Setting 03	IPE BLS	Skills Training	2.00	18
5. Skills Training ANÄSTH: Notfälle im außerklinischen Setting 04	IPE ALS	Skills Training	2.00	19
6. Skills Training HEB: Notfälle im außerklinischen Setting 01	Schulterdystokie	Skills Training	4.00	19
7. Skills Training HEB: Notfälle im außerklinischen Setting 02	PPH	Skills Training	4.00	19
8. Skills Training HEB: Notfälle im außerklinischen Setting 03	BEL	Skills Training	4.00	20
9. Skills Training GEBMED: Notfälle im außerklinischen Setting	Lösung der Plazenta/ Schnittstelle PPH	Skills Training	3.00	20
10. KIT HEB: Notfälle in komplexen Szenarien 01	Notfallkommunikation	KIT	4.00	20
11. Skills Training NEO: Notfälle in komplexen Szenarien 01	Notfalltraining	Skills Training	3.00	21
12. Skills Training NEO: Notfälle in komplexen Szenarien 02	Auswertung des Videotrainings	Skills Training	4.00	21
13. Skills Training HEB: Notfälle in komplexen Szenarien 02	Auswertung des Videotrainings	Skills Training	4.00	21
14. KIT HEB: Risikokommunikation in Notfällen 01	HEB: Vorbereitung Fallbesprechung	KIT	3.00	22
15. KIT Training ANÄSTH: Risikokommunikation in	ANÄSTH: Risikokommunikation in Notfällen 01	KIT	3.00	22

Notfällen 01 16. KIT HEB: Risikokommunikation in Notfällen 02	HEB: Risikokommunikation in Notfällen 02	KIT	2.00	22
17. KIT ANÄSTH: Risikokommunikation in Notfällen 02	ANÄSTH: Risikokommunikation in Notfällen 02	KIT	2.00	23

UE: Unterrichtseinheiten; S.: Seite

6. Legende

Titel der Veranstaltung

Unterrichtsformat (Dauer der Unterrichtsveranstaltung in Minuten)

Einrichtung

Die für die Veranstaltung verantwortliche/n Einrichtung/en (Ansprechpartner/innen der Einrichtungen finden Sie in der LLP).

Kurzbeschreibung

Inhaltsangabe, worum es in dieser Unterrichtsveranstaltung geht.

Vorausgesetztes Wissen/ Vorbereitung

Das Wissen, das von den Dozierenden vorausgesetzt wird und der Hinweis, was in Vorbereitung auf die Unterrichtsveranstaltung erarbeitet werden soll (z.B. Praktikumsskript, 1-2 konkrete Seiten aus einem gängigen Lehrbuch, eine Pro & Contra-Diskussion zu einem bestimmten Thema) sowie Materialien, die mitgebracht werden sollen (z.B. Kittel).

Übergeordnetes Lernziel

Die Kompetenzen, über die Studierenden am Ende verfügen sollen bzw. die Kenntnisse und Fertigkeiten, die sie erworben haben sollen.

Lernspirale

Der Bezug der Unterrichtsveranstaltung zum Gesamtcurriculum (auf welche andere Unterrichtsveranstaltung aus diesem oder anderen Modulen baut die aktuelle Veranstaltung auf; wo wird das Thema in folgenden Modulen weiter vertieft); der kumulative Aufbau von Wissen, Fähigkeiten, Fertigkeiten und Kompetenzen über das Studium wird verdeutlicht.

Empfehlungen

Empfehlung zur Vor- und Nachbereitung

Ausgewählte Seiten aus einem Lehrbuch, in denen das Thema der Veranstaltung nachgelesen werden kann.

Empfehlung zur Vertiefung

Für besonders interessierte Studierende, die sich über den Lerninhalt/die Lernziele der Unterrichtsveranstaltung hinaus mit dem Thema beschäftigen wollen.

7. Unterrichtsveranstaltungen

Außerklinischer Notfall: Fälle Neugeborenenotarzdienst in Berlin I Seminar (90 Minuten)

Einrichtung

CC17 - Klinik für Neonatologie - CVK/CCM

Kurzbeschreibung

Platz für Aufzeichnungen

Außerklinischer Notfall: Fälle Neugeborenenotarzdienst in Berlin II Seminar (90 Minuten)

Einrichtung

CC17 - Klinik für Neonatologie - CVK/CCM

Kurzbeschreibung

Platz für Aufzeichnungen

Erkennen des Notfalls: Schock Seminar (90 Minuten)

Einrichtung

CC07 - Klinik für Anästhesiologie m.S. operative Intensivmedizin - CCM/CVK

Kurzbeschreibung

Platz für Aufzeichnungen

Erkennen des Notfalls: Kreislaufinstabilität
Seminar (90 Minuten)

Einrichtung

CC07 - Klinik für Anästhesiologie m.S. operative Intensivmedizin - CCM/CVK

Kurzbeschreibung

Platz für Aufzeichnungen

Peripartale Hämorrhagie
Seminar (90 Minuten)

Einrichtung

CC07 - Klinik für Anästhesiologie m.S. operative Intensivmedizin - CCM/CVK

Kurzbeschreibung

Platz für Aufzeichnungen

Labordiagnostik: Vertiefung und Praxis (Bluttransfusion)
Seminar (90 Minuten)

Einrichtung

CC07 - Klinik für Anästhesiologie m.S. operative Intensivmedizin - CCM/CVK

Kurzbeschreibung

Platz für Aufzeichnungen

PPH in der Außerlinik: Vorbereitung
Seminar (90 Minuten)

Einrichtung

CC01 - Institut für Hebammenwissenschaften

Kurzbeschreibung

Platz für Aufzeichnungen

Plazentaretention
Seminar (90 Minuten)

Einrichtung

CC01 - Institut für Hebammenwissenschaften

Kurzbeschreibung

Platz für Aufzeichnungen

PPH in der Außerlinik: Vorstellung
Seminar (135 Minuten)

Einrichtung

CC01 - Institut für Hebammenwissenschaften

Kurzbeschreibung

Platz für Aufzeichnungen

Verwaiste Eltern, Elternsein bei Geburt 01
Seminar (90 Minuten)

Einrichtung

CC01 - Institut für Hebammenwissenschaften

Kurzbeschreibung

Platz für Aufzeichnungen

Verwaiste Eltern, Elternsein bei Geburt 02
Seminar (90 Minuten)

Einrichtung

CC01 - Institut für Hebammenwissenschaften

Kurzbeschreibung

Platz für Aufzeichnungen

Refresher NGB-CPR
Skills Training (90 Minuten)

Einrichtung

CC07 - Klinik für Anästhesiologie m.S. operative Intensivmedizin - CCM/CVK

Kurzbeschreibung

Platz für Aufzeichnungen

IPE Peer-Teaching CPR, Geburt, PPH
Skills Training (90 Minuten)

Einrichtung

CC07 - Klinik für Anästhesiologie m.S. operative Intensivmedizin - CCM/CVK

Kurzbeschreibung

Platz für Aufzeichnungen

Lehre lernen
Skills Training (90 Minuten)

Einrichtung

CC07 - Klinik für Anästhesiologie m.S. operative Intensivmedizin - CCM/CVK

Kurzbeschreibung

Platz für Aufzeichnungen

IPE BLS
Skills Training (90 Minuten)

Einrichtung

CC07 - Klinik für Anästhesiologie m.S. operative Intensivmedizin - CCM/CVK

Kurzbeschreibung

Platz für Aufzeichnungen

IPE ALS
Skills Training (90 Minuten)

Einrichtung
CC07 - Klinik für Anästhesiologie m.S. operative Intensivmedizin - CCM/CVK

Kurzbeschreibung

Platz für Aufzeichnungen

Schulterdystokie
Skills Training (180 Minuten)

Einrichtung
CC01 - Institut für Hebammenwissenschaften

Kurzbeschreibung

Platz für Aufzeichnungen

PPH
Skills Training (180 Minuten)

Einrichtung
CC01 - Institut für Hebammenwissenschaften

Kurzbeschreibung

Platz für Aufzeichnungen

BEL
Skills Training (180 Minuten)

Einrichtung
CC01 - Institut für Hebammenwissenschaften

Kurzbeschreibung

Platz für Aufzeichnungen

Lösung der Plazenta/ Schnittstelle PPH
Skills Training (135 Minuten)

Einrichtung
CC17 - Klinik für Geburtsmedizin - CVK/CCM

Kurzbeschreibung

Platz für Aufzeichnungen

Notfallkommunikation
KIT (180 Minuten)

Einrichtung
CC01 - Institut für Hebammenwissenschaften

Kurzbeschreibung

Platz für Aufzeichnungen

Notfalltraining
Skills Training (135 Minuten)

Einrichtung
CC17 - Klinik für Neonatologie - CVK/CCM

Kurzbeschreibung

Platz für Aufzeichnungen

Auswertung des Videotrainings
Skills Training (180 Minuten)

Einrichtung
CC17 - Klinik für Neonatologie - CVK/CCM

Kurzbeschreibung

Platz für Aufzeichnungen

Auswertung des Videotrainings
Skills Training (180 Minuten)

Einrichtung
CC01 - Institut für Hebammenwissenschaften

Kurzbeschreibung

Platz für Aufzeichnungen

HEB: Vorbereitung Fallbesprechung
KIT (135 Minuten)

Einrichtung

CC01 - Institut für Hebammenwissenschaften

Kurzbeschreibung

Platz für Aufzeichnungen

ANÄSTH: Risikokommunikation in Notfällen 01
KIT (135 Minuten)

Einrichtung

CC07 - Klinik für Anästhesiologie m.S. operative Intensivmedizin - CCM/CVK

Kurzbeschreibung

Platz für Aufzeichnungen

HEB: Risikokommunikation in Notfällen 02
KIT (90 Minuten)

Einrichtung

CC01 - Institut für Hebammenwissenschaften

Kurzbeschreibung

Platz für Aufzeichnungen

ANÄSTH: Risikokommunikation in Notfällen 02
KIT (90 Minuten)

Einrichtung

CC07 - Klinik für Anästhesiologie m.S. operative Intensivmedizin - CCM/CVK

Kurzbeschreibung

Platz für Aufzeichnungen

8. Veranstaltungsorte - Lagepläne der Charité-Campi



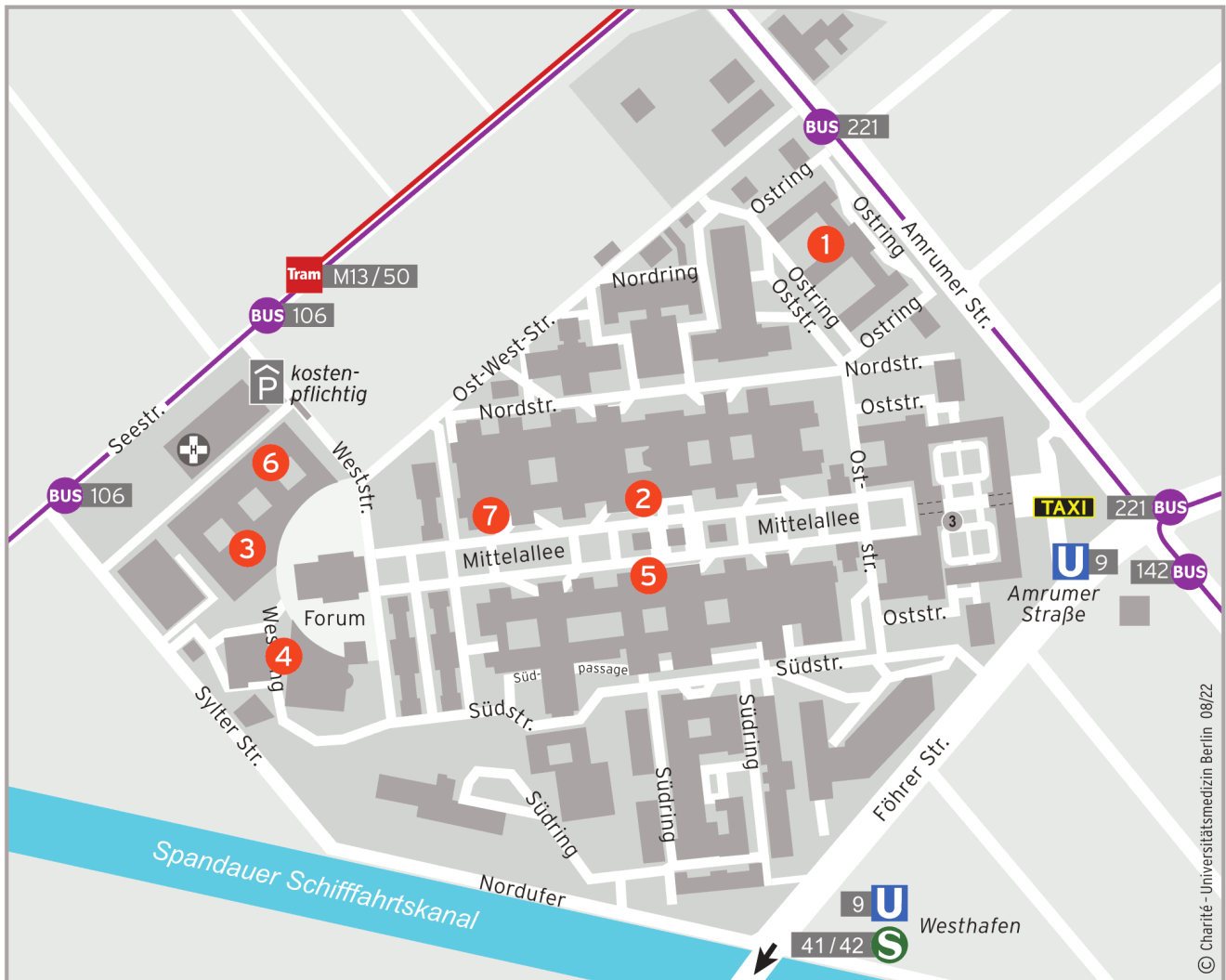
Campus Charité Mitte
Charitéplatz 1
10117 Berlin



- 1 Cohn-Hörsaal (HS), Axhausen-HS, Schröder-HS, Miller-HS, Mikroskopier-, Kleingruppen- und Seminarräume, Virchowweg 24
- 2 Kleingruppen- und Seminarräume, Virchowweg 23
- 3 Hoffmann-HS, Seminarraum, Hautklinik, Rahel-Hirsch-Weg 4
- 4 Westphal-HS, Nervenklinik, Bonhoefferweg 3
- 4a Kleingruppenräume Nervenklinik, Virchowweg 19
- 5 Pathologie-HS, Virchowweg 14
- 6 Seminarraum 03.021, Hufelandweg 9
- 7 Seminarraum 04.030, Hufelandweg 5
- 8 Hertwig-HS, Anatomie, Medizinische Bibliothek (Oskar Hertwig-Haus), Philippstraße 11
- 9 Kopsch-HS, H. Virchow-HS, Präpöle, Histologiesaal, Sternsaal, Studienkabinett und Seminarräume, Anatomie (Wilhelm Waldeyer-Haus), Philippstraße 11
- 10 Sauerbruch-HS, Hufelandweg 6
- 11 Seminarräume, Luisenstr. 57
- 12 Rahel Hirsch-HS, Poliklinik, Luisenstr. 13
- 13 HS Innere Medizin, Sauerbruchweg 2
- 14 Seminarräume 1-4, Innere Medizin, Virchowweg 9
- 15 Praktikumsräume CharitéCrossOver (CCO), Virchowweg 6
- 16a Lernzentrum, CIPom, Virchowweg 5
- 16b Lernzentrum, Virchowweg 3
- 16c Kleingruppenräume, Virchowweg 6
- 17 Paul Ehrlich-HS, Virchowweg 4
- 18 Turnhalle, Luisenstraße 13
- 19 Kossel-HS, Seminarraum 1, Hessische Str. 3
- 20 Referat für Studienangelegenheiten, Hannoversche Str. 19, 10115 Berlin
- 21 Seminarräume, Bettenhochhaus, Luisenstraße 64

HS = Hörsaal

Campus Virchow-Klinikum
Augustenburger Platz 1
13353 Berlin

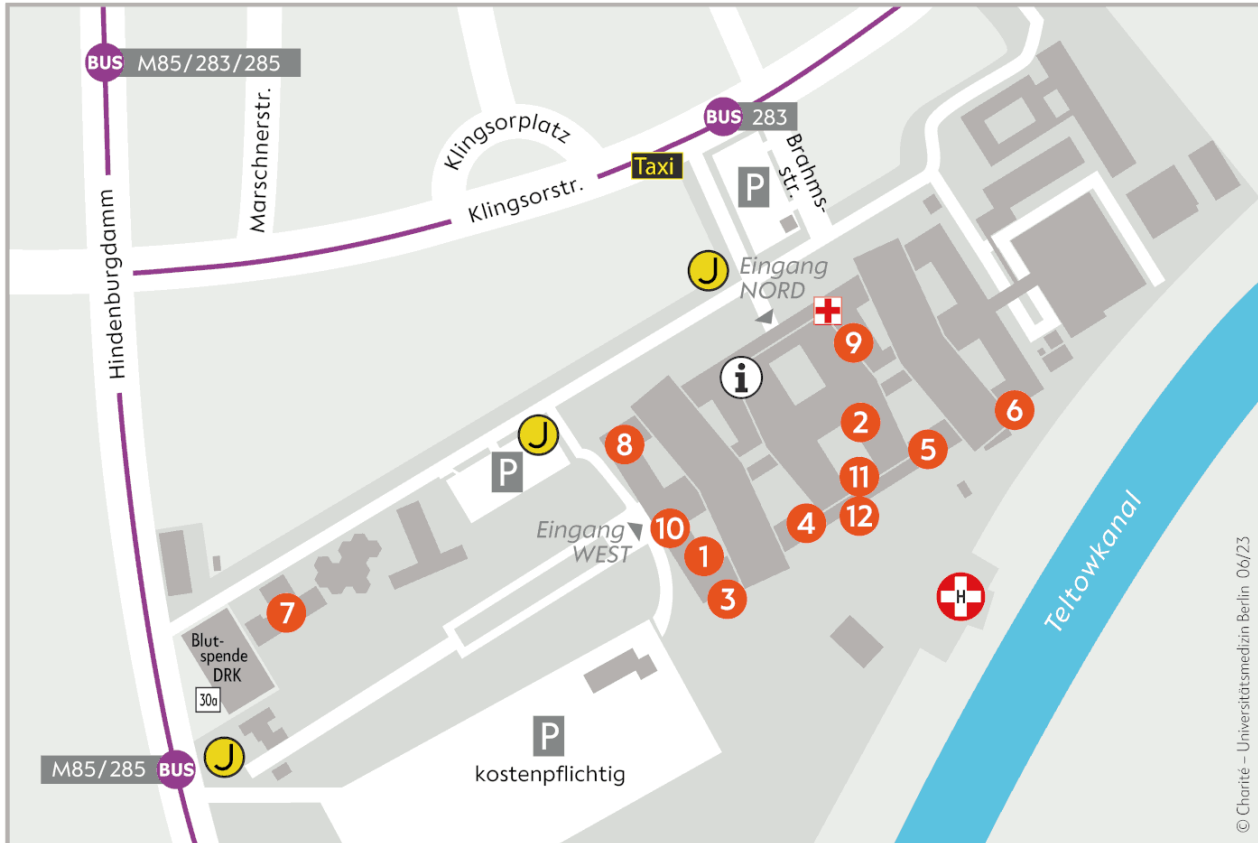


© Charité - Universitätsmedizin Berlin 08/22

- 1 Hörsaal (ehem. Dermatologie), Ostring 1
- 2 Hörsaal 6, Kursräume 5 und 6, Mittelallee 10; Seminarraum 1.2854
- 3 Forschungsgebäude: Hörsaal Pathologie, Forum 4
- 4 Kurs- und Seminarräume, Lehrgebäude, Forum 3
- 5 Gustav Bucky Hörsaal, (Zugang über die Radiologie-Anmeldung), Mittelallee 3
- 6 Praktikumsräume 1. OG, Forum 4
- 7 Demonstrationsraum 01 4040, 1. Kellergeschoss, Kinderklinik, Mittelallee 8



Campus Benjamin Franklin
Hindenburgdamm 30
12200 Berlin



- | | |
|---|---|
| <ul style="list-style-type: none"> 1 Notfallkursräume 1, 2
Kursräume 1, 4, 5 EG 2 „Blaue Grotte“, Kursraum 6,
Notfallkursräume 3, 4 EG 3 Kleingruppenraum 1303,
Kursräume 7, 8, 9 1. OG 4 Hörsaal West 5 Hörsaal Ost | <ul style="list-style-type: none"> 6 Hörsaal Pathologie 1. UG 7 Kleingruppenräume E05 + E06 Haus I 8 Kleingruppenräume 1207 – 1281 1. OG 9 Untersuchungsraum + Turnhalle 2. UG 10 Kleingruppenräume U106a + U106b 1. UG 11 Studentencafé EG 12 Kursraum 10 1. UG |
|---|---|